

# Studii demografice Iunie 2009

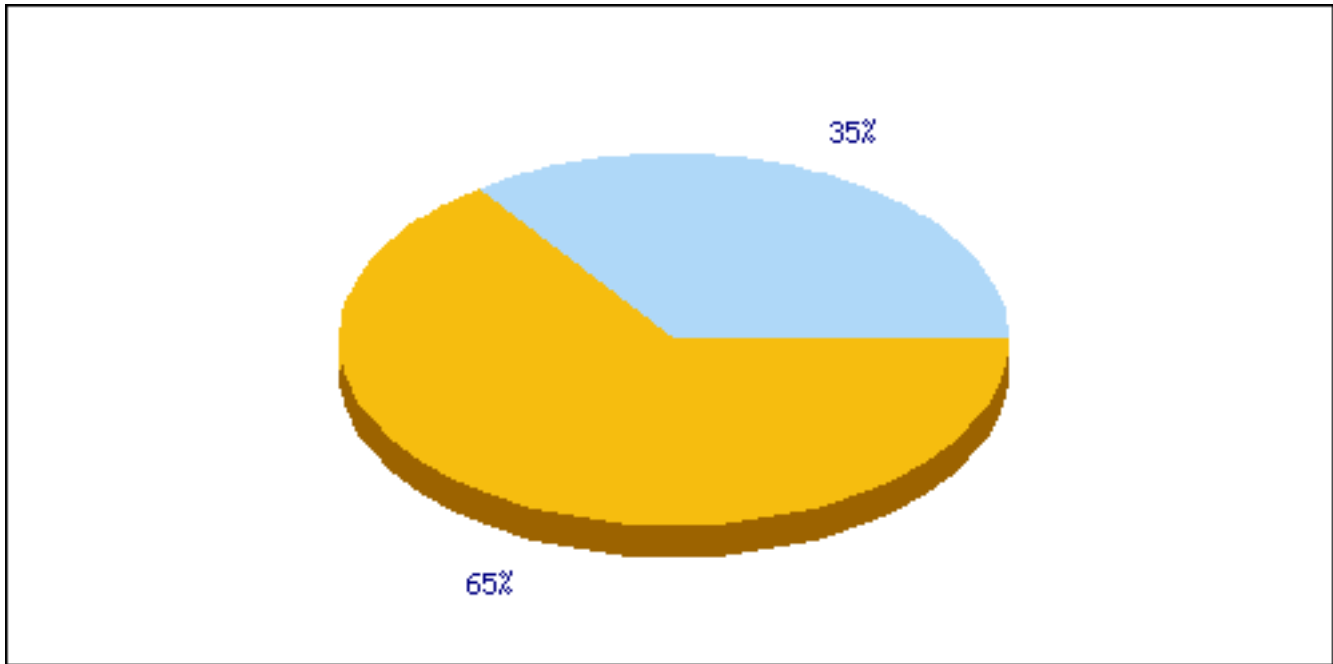
www.citatepedia.ro

15.06.2009 - 15.07.2009

Numar total respondenti: 420

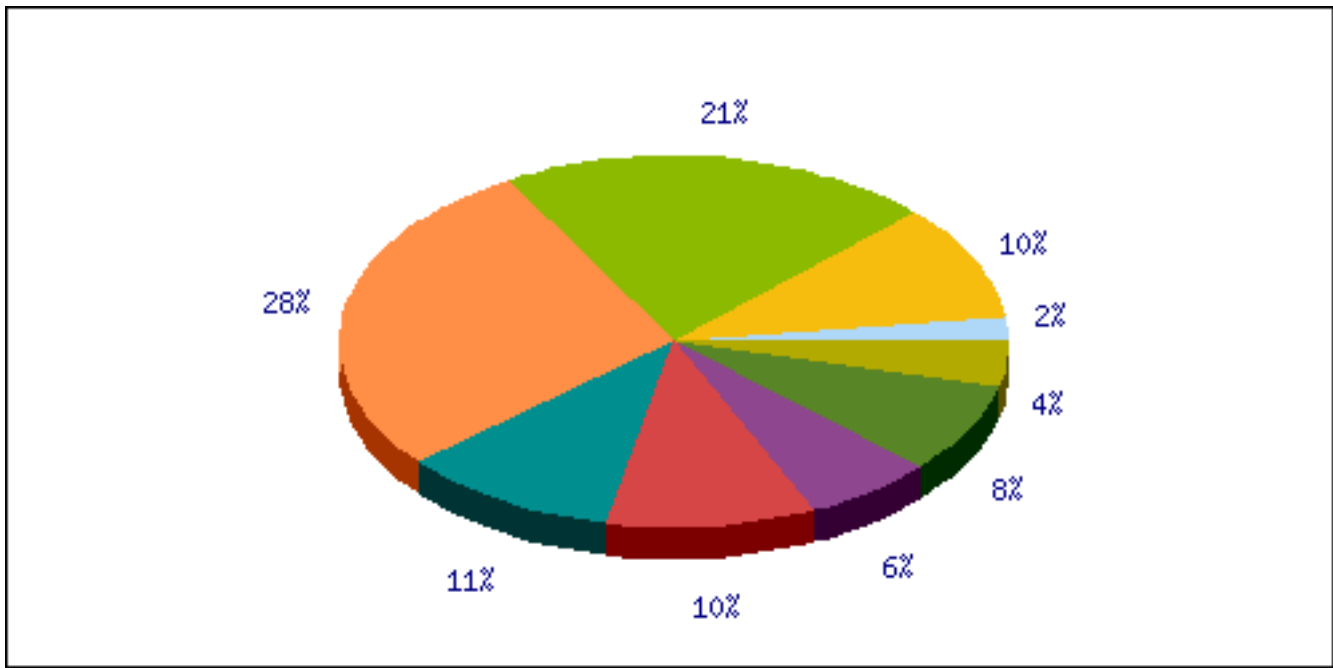
Numar respondenti care au finalizat completarea chestionarului: 281

## 1) Dumneavoastra sunteti...



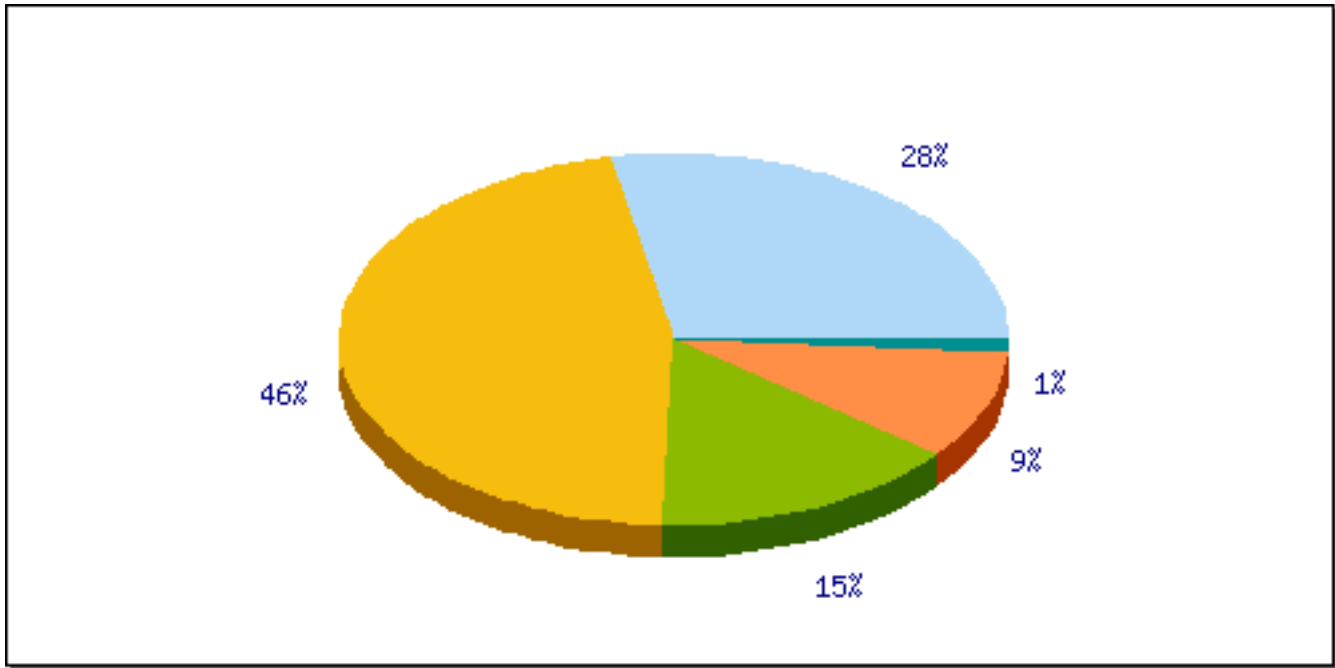
- 1) ■ Barbat - 34,95%
- 2) ■ Femeie - 65,05%

2) Va rugam sa alegeti categoria de varsta din care faceti parte (ani impliniti)...



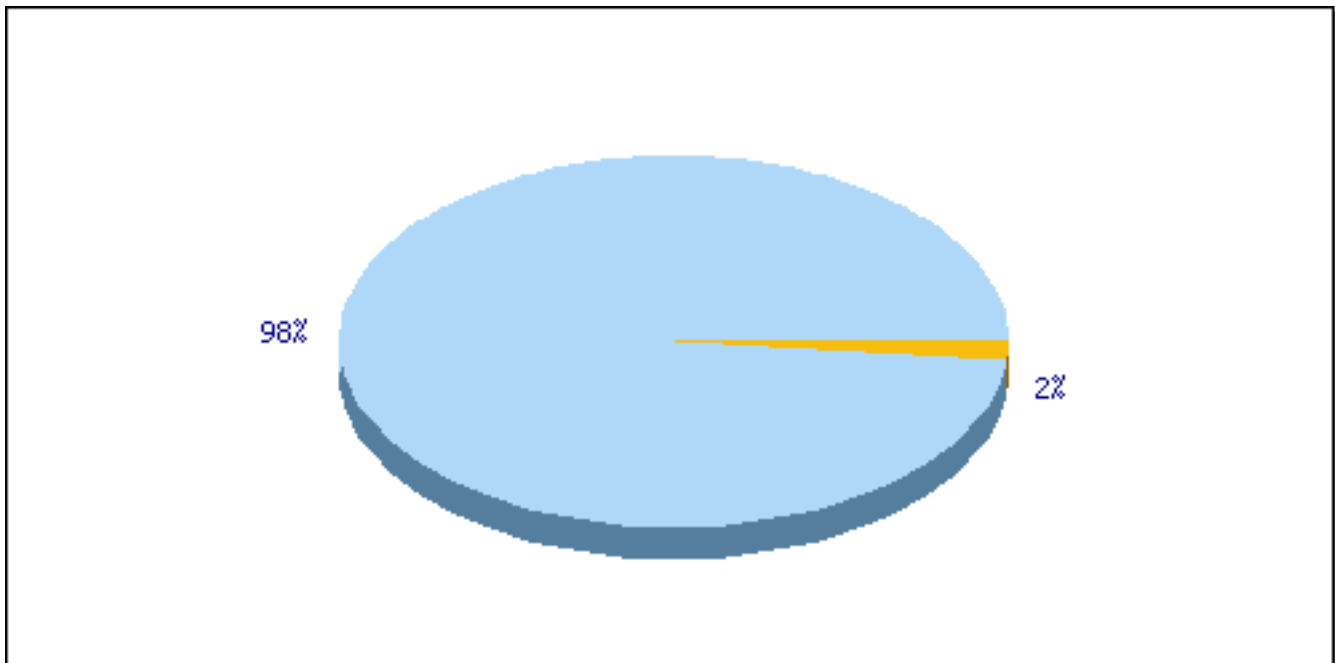
- 1)  Mai putin de 6 ani - 0%
- 2)  6-10 ani - 0,24%
- 3)  11 - 13 ani - 1,94%
- 4)  14 - 16 ani - 10,19%
- 5)  17 - 19 ani - 20,87%
- 6)  20 - 23 ani - 27,67%
- 7)  24 - 28 ani - 10,44%
- 8)  29 - 35 ani - 9,95%
- 9)  35 - 40 ani - 6,31%
- 10)  40 - 50 ani - 7,77%
- 11)  50 - 60 ani - 3,88%
- 12)  Mai mult de 60 ani - 0,73%

3) Din punct de vedere al starii civile, dumneavoastra sunteti...



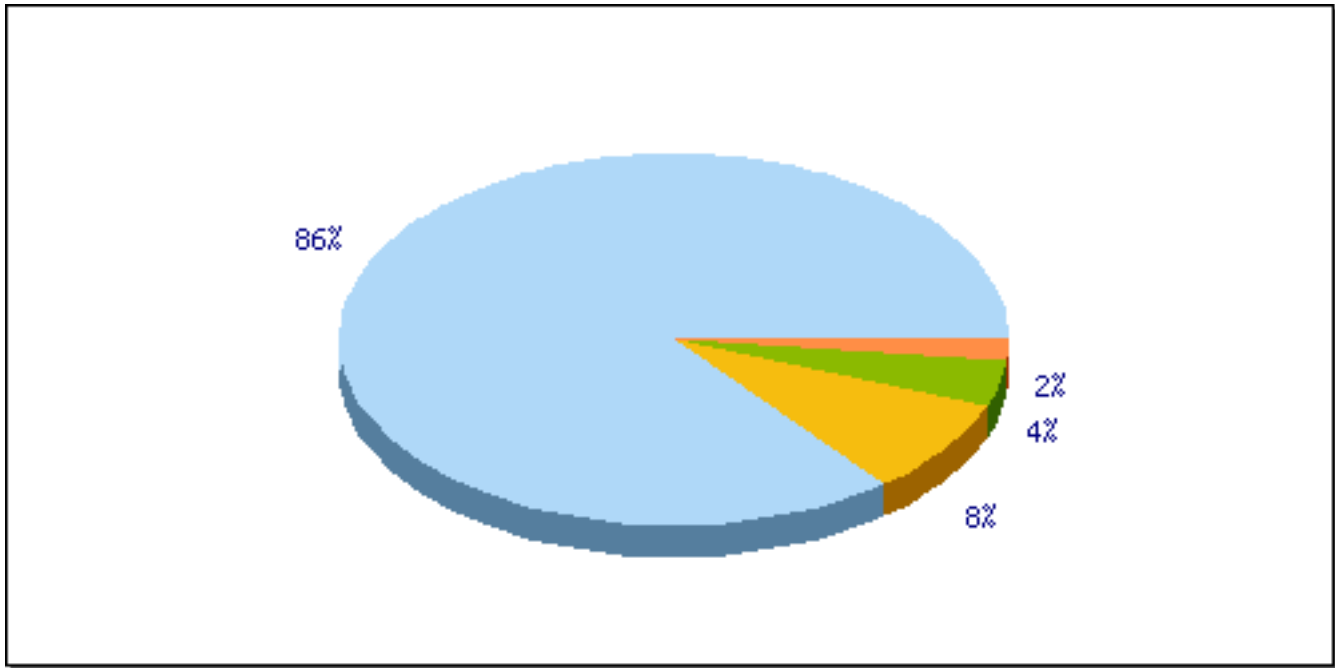
- 1) ■ Casatorit(a) - 28,10%
- 2) ■ Necasatorit(a) - 46,35%
- 3) ■ Parte dintr-un cuplu, dar fara a fi casatorit(a) - 14,96%
- 4) ■ Divortat(a) sau despartit(a) - 9,49%
- 5) ■ Vaduv(a) - 1,09%

4) Ati folosit Internetul sau alte servicii on-line in ultimele 12 luni?



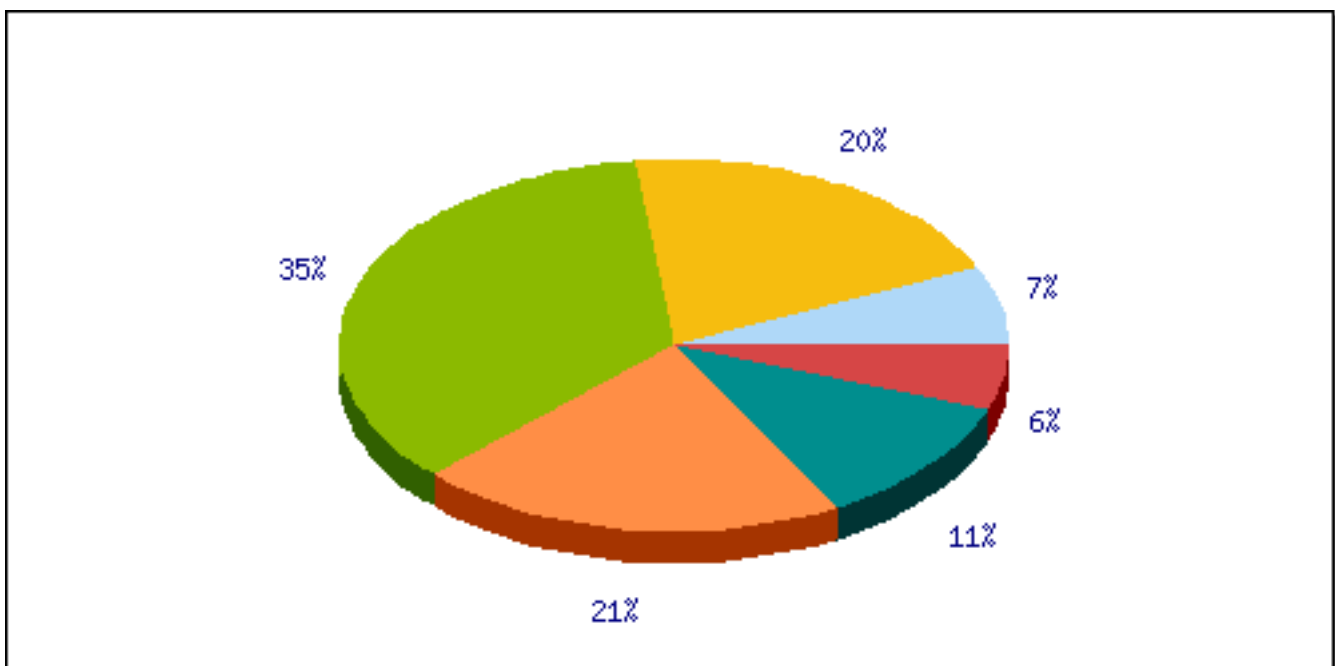
- 1) ■ Da - 98,50%
- 2) ■ Nu - 1,50%

5) Cu ce frecventa utilizati de obicei Internetul?



- 1)  De mai multe ori pe zi - 85,75%
- 2)  O data pe zi - 8,40%
- 3)  4-5 ori pe saptamana - 4,07%
- 4)  2-3 ori pe saptamana - 1,78%
- 5)  O data pe saptamana - 0%
- 6)  O data la 2 saptamani - 0%
- 7)  O data pe luna - 0%
- 8)  Mai rar de o data pe luna - 0%

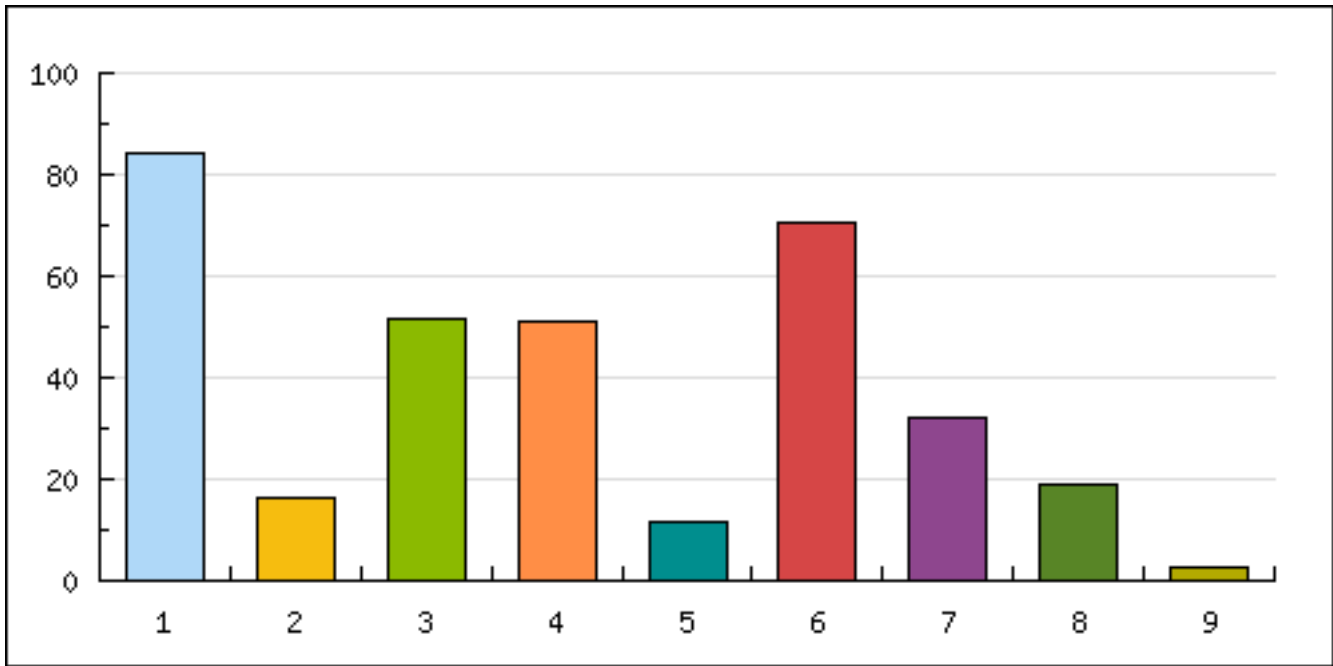
6) In medie, pentru cat timp folositi Internetul intr-o ocazie obisnuita?



- 1)  Mai puțin de 10 minute - 0,76%

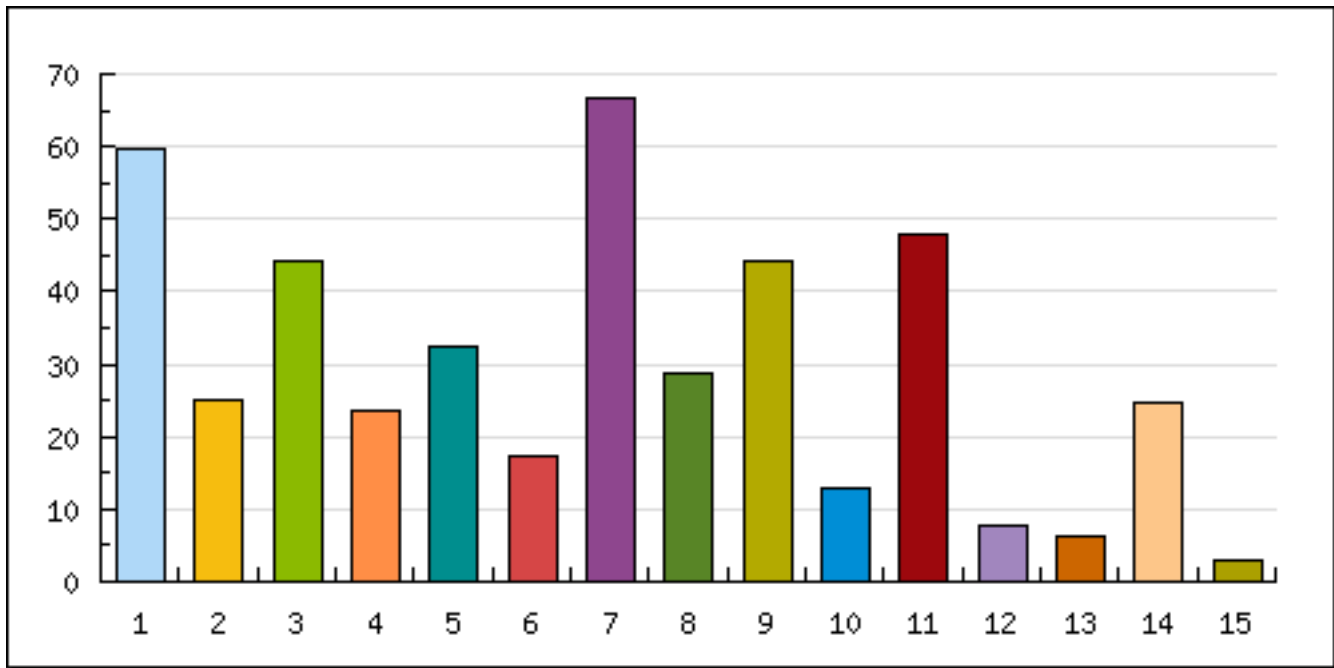
- 2) 10 - 30 minute - 6,87%
- 3) 30 minute - 1 ora - 19,85%
- 4) 1 - 3 ore - 35,11%
- 5) 3 - 6 ore - 20,61%
- 6) 6 - 10 ore - 11,20%
- 7) Mai mult de 10 ore - 5,60%
















**7) Cand utilizati Internetul sau alte servicii online, catre ce se indreapta interesul dumneavoastra?**



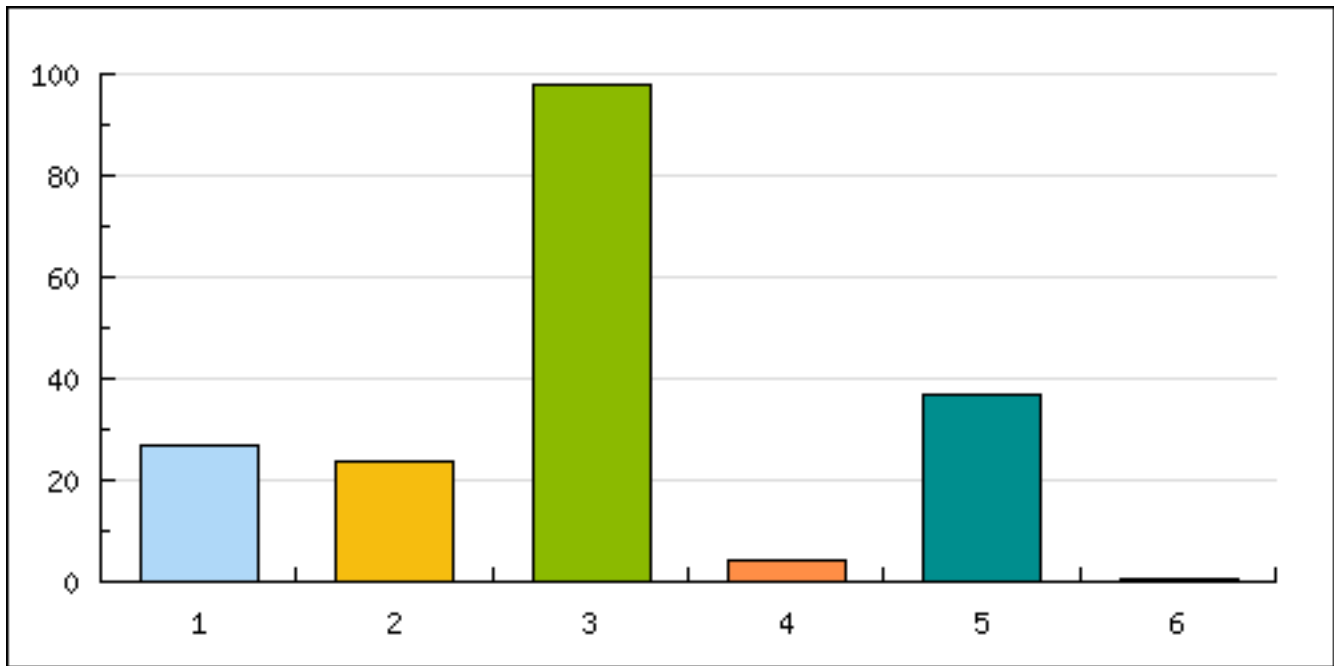
- 1) Caut informatii cu ajutorul motoarelor de cautare - 84,25
- 2) Cumpar produse sau servicii cu ajutorul Internetului - 16,54
- 3) Citesc ziare sau reviste online - 51,71
- 4) Sunt interesat de jocuri, muzica, filme sau fotografii - 50,92
- 5) Operatiuni bancare (online banking) - 11,55
- 6) Folosesc e-mail, particip la discutii de grup sau chat - 70,34
- 7) Descarc softuri, programe sau jocuri - 32,02
- 8) Caut anunturi de mica publicitate - 18,90
- 9) Altceva : - 2,89

## 8) Cand navigati pe Internet, ce tipuri de site-uri vizitati?



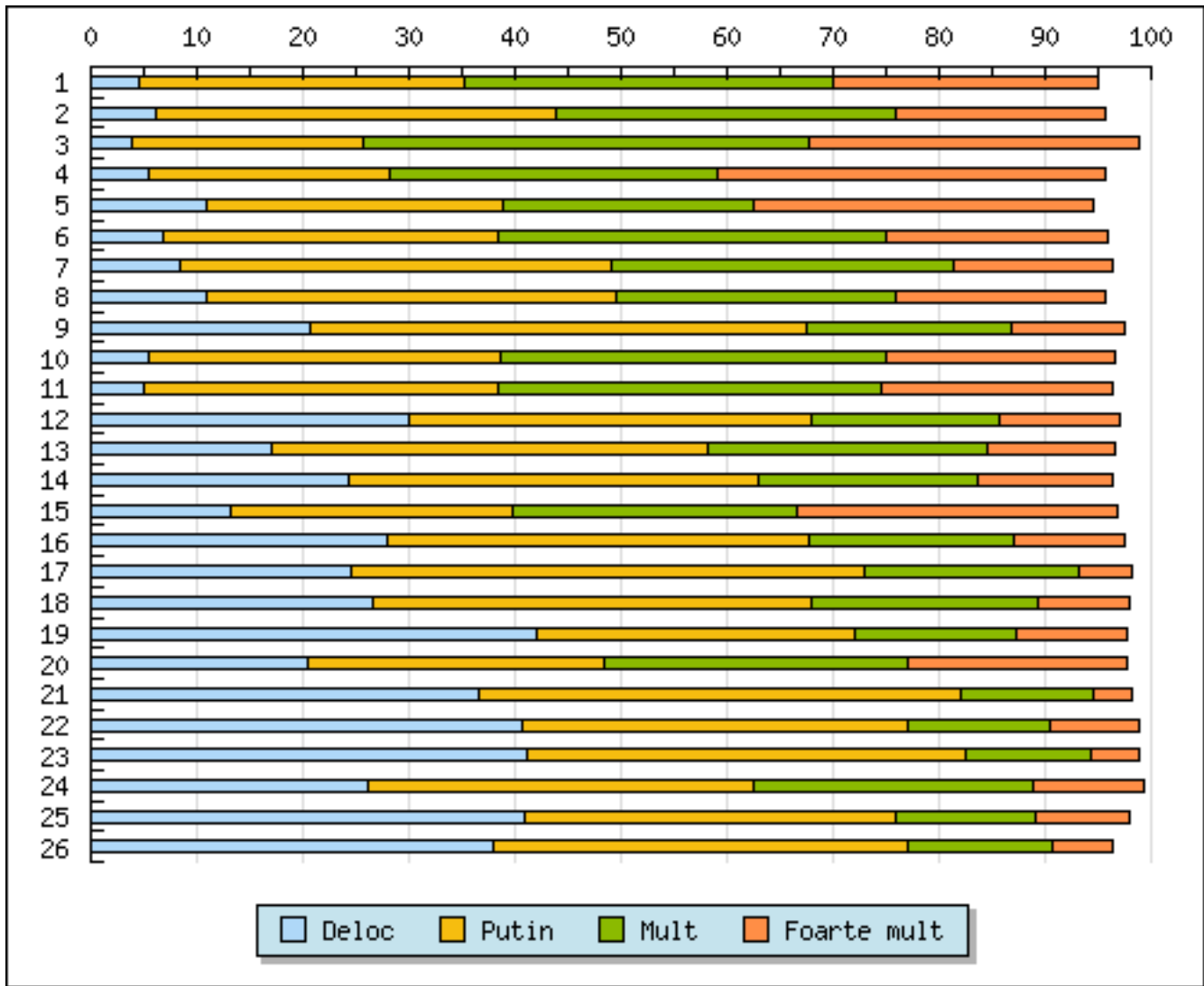
- 1)  Stiri sau ziare online - 59,84
- 2)  Portaluri - 24,93
- 3)  Informatii despre diverse produse sau servicii - 44,36
- 4)  Informatii despre IT, calculatoare si Internet - 23,62
- 5)  Locuri de munca - 32,28
- 6)  Oportunitati sau informatii de afaceri - 17,32
- 7)  Divertisment (jocuri, muzica, filme, distractie, dating) - 66,67
- 8)  Site-uri de hobby / lifestyle - 28,87
- 9)  Retele sociale (Hi5, Facebook, LinkedIn etc.) - 44,36
- 10)  Site-uri auto - 12,86
- 11)  Webmail (Hotmail, Yahoo!, GMail etc.) - 47,77
- 12)  Imobiliare - 7,87
- 13)  Site-uri pentru adulti - 6,30
- 14)  Turism - 24,67
- 15)  Altceva : - 2,89

9) Atunci cand doriti sa va informati despre un anumit produs sau serviciu, pe care dintre urmatoarele surse de informare le folositi?



- 1) Ziare sau reviste - 27,09
- 2) Televizor - 23,63
- 3) Internet - 97,69
- 4) Ghid sau anuar - 4,03
- 5) Prieteni, rude, cunostinte sau colegi - 36,60
- 6) Altele : - 0,58

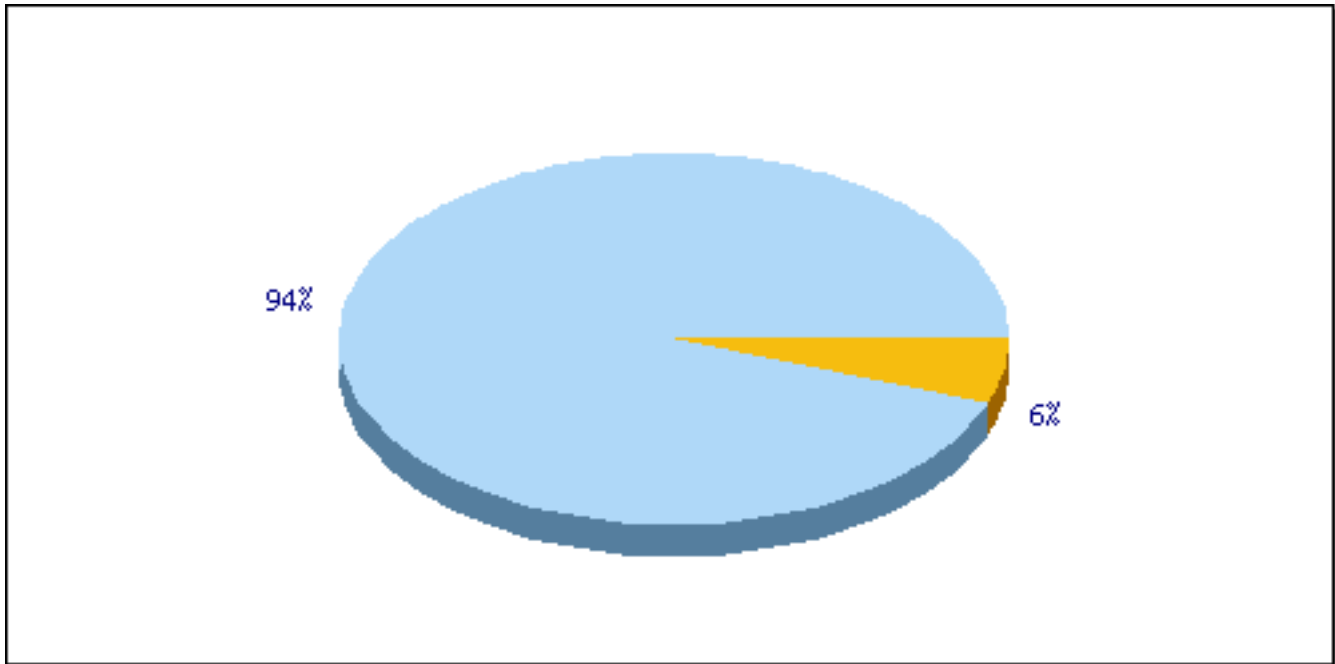
10) Va rugam sa selectati cat de interesat sunteti in general de fiecare dintre urmatoarele domenii?



- 1) Computere, software, IT si Internet
- 2) Stiinta si tehnica
- 3) Medicina, sanatate si alimentatie
- 4) Familia si viata de cuplu
- 5) Copiii si educatia acestora
- 6) Probleme sociale
- 7) Evenimente sau stiri locale
- 8) Turism (calatorii si vacante)
- 9) Concursuri
- 10) Evenimente culturale, muzica, teatru sau cinema
- 11) Natura, viata animalelor si mediul inconjurator
- 12) Evenimente sportive
- 13) Teste, jocuri sau cuvinte incrucisate
- 14) Cumparaturi
- 15) Psihologie, paranormal, astrologie si religie
- 16) Economie, finante, banci, curs valutar si bursa
- 17) Programe si recomandari TV
- 18) Sfaturi sau idei pentru casa si gradina

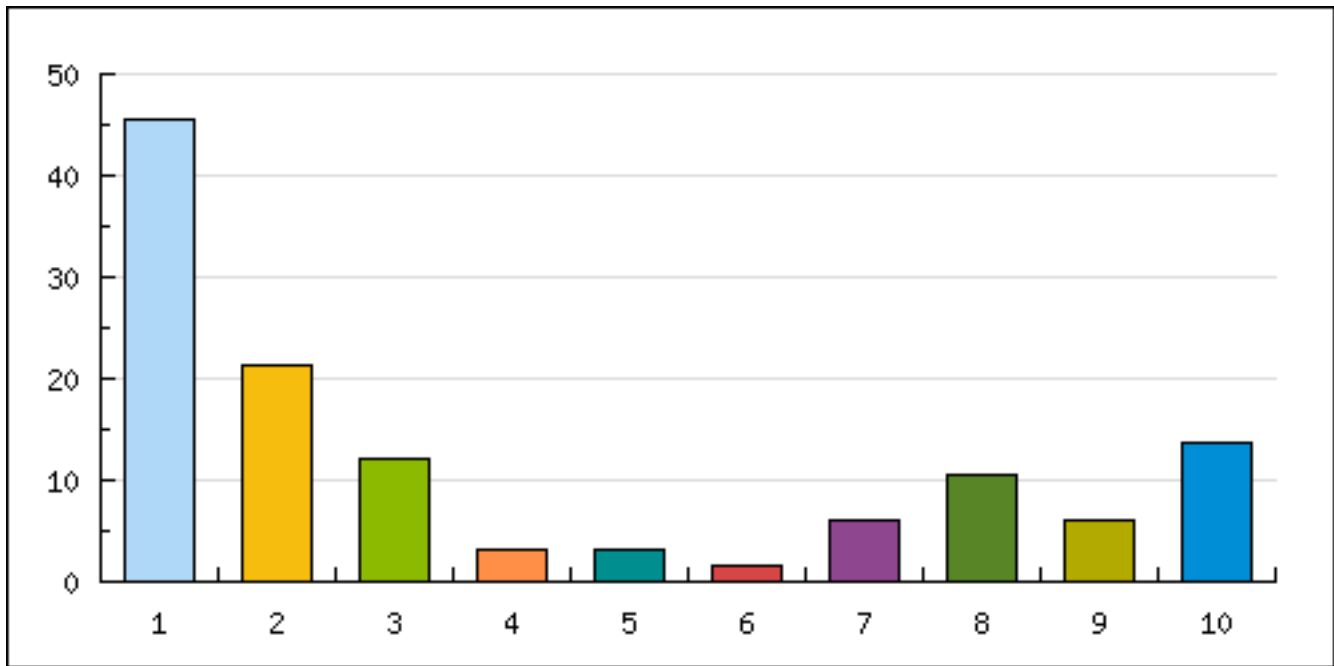
- 19) Auto-moto
- 20) Moda, cosmetica, frumusetate si intretinere
- 21) Mica publicitate
- 22) Probleme de politica interna
- 23) Publicitate si reclame
- 24) Bucatarie si retete culinare
- 25) Probleme de politica externa
- 26) Viata mondena (vedete, can-canuri, barfe etc.)

**11) In ce tara locuiti in prezent?**



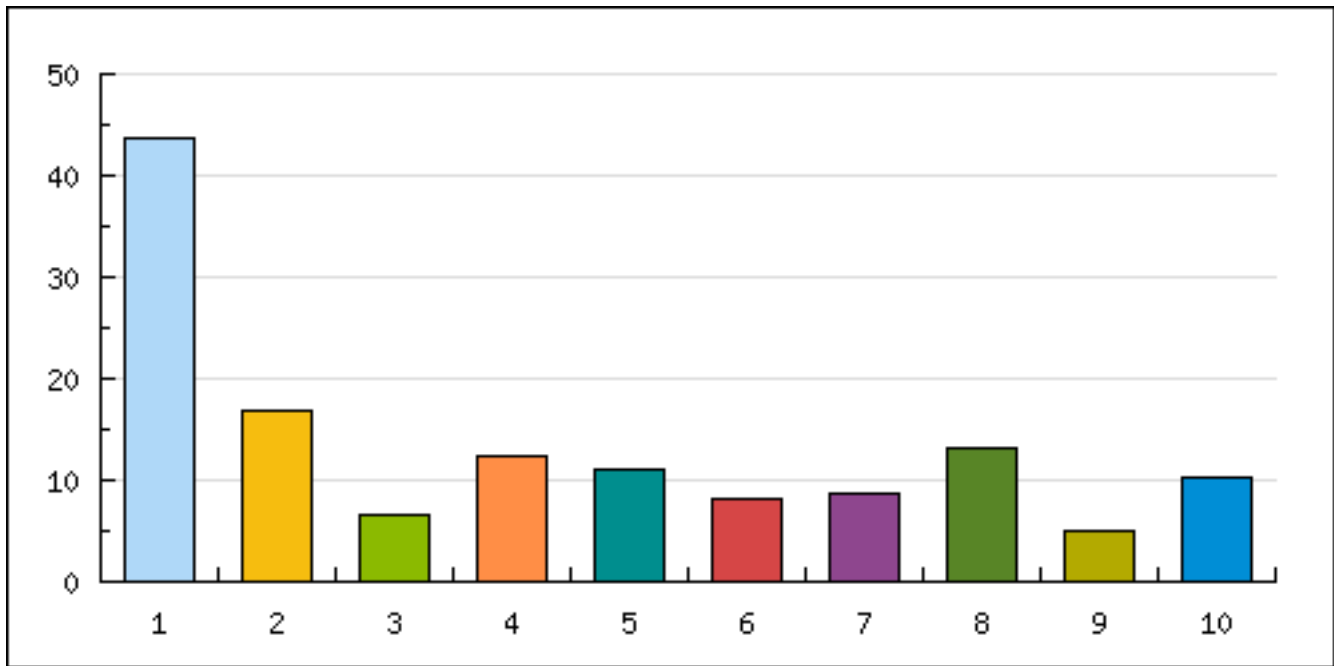
- 1)  Romania - 93,31%
- 2)  Moldova - 5,52%
- 3)  Spania - 0%
- 4)  Italia - 0%
- 5)  Ungaria - 0%
- 6)  Austria - 0,29%
- 7)  Bulgaria - 0%
- 8)  Germania - 0%
- 9)  Marea Britanie - 0,29%
- 10)  Franta - 0,29%
- 11)  SUA - 0%
- 12)  Canada - 0%
- 13)  Alta : - 0,29%

12) Daca in ultimele 12 luni ati fost plecat intr-o calatorie de afaceri, va rugam sa selectati destinatia sau destinatiile (daca nu ati calatorit in afara tarii, intr-o calatorie de afaceri nu bifati niciun raspuns):



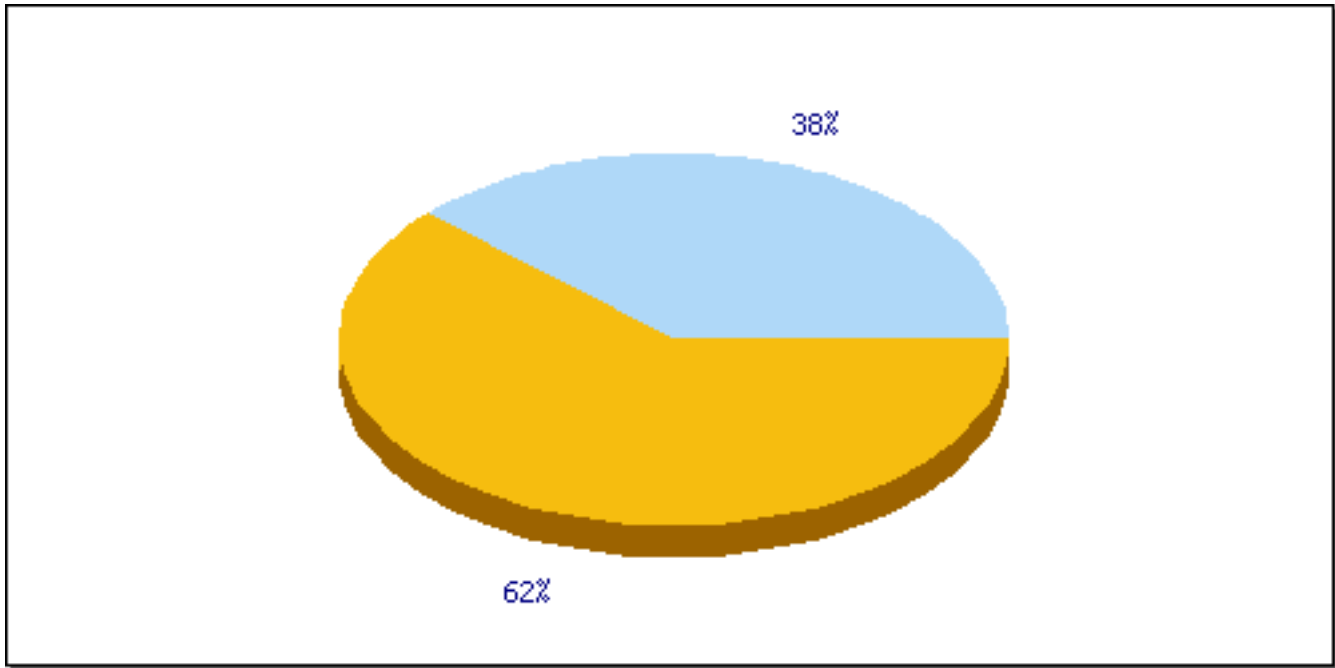
- 1) Romania - 45,45
- 2) Austria - 21,21
- 3) Germania - 12,12
- 4) Bulgaria - 3,03
- 5) Grecia - 3,03
- 6) Spania - 1,52
- 7) Franta - 6,06
- 8) Italia - 10,61
- 9) Turcia - 6,06
- 10) Alta : - 13,64

13) Daca in ultimele 12 luni ati fost plecat intr-o calatorie de agrement / vacanta selectati destinatia sau destinatiile (daca nu ati calatorit in afara tarii, intr-o calatorie de agrement nu bifati niciun raspuns):



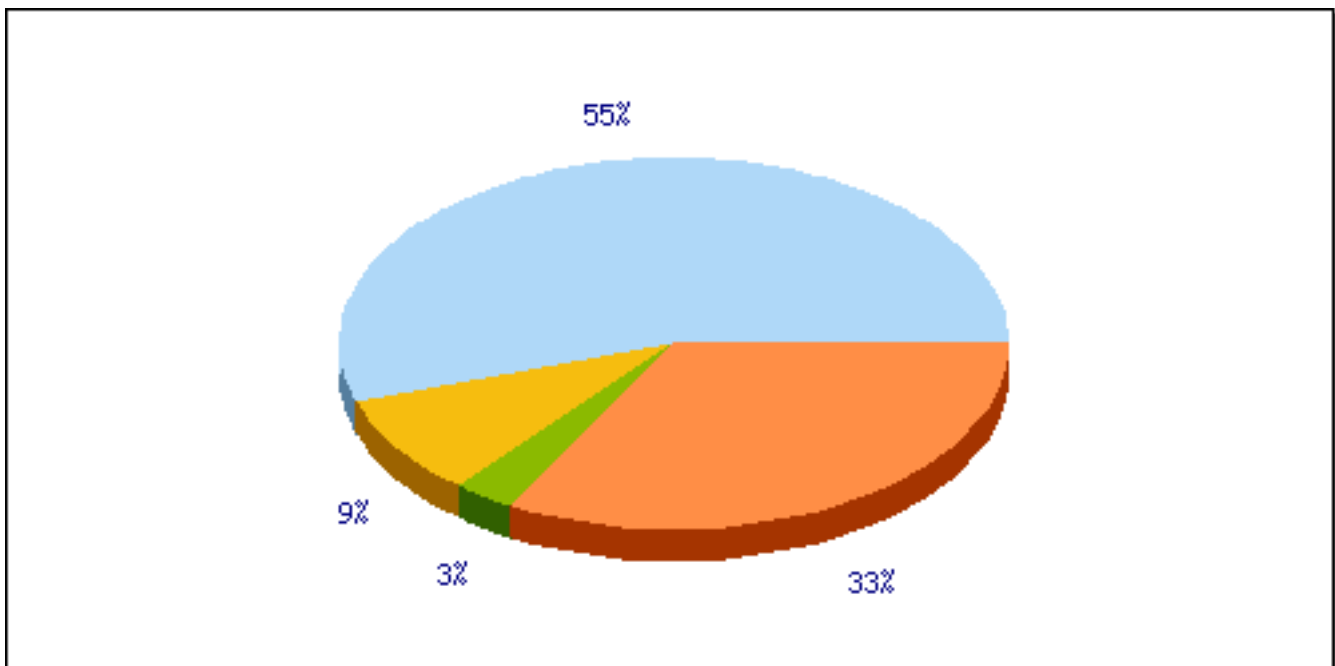
- 1) Romania - 43,80
- 2) Austria - 16,79
- 3) Germania - 6,57
- 4) Bulgaria - 12,41
- 5) Grecia - 10,95
- 6) Spania - 8,03
- 7) Franta - 8,76
- 8) Italia - 13,14
- 9) Turcia - 5,11
- 10) Alta : - 10,22

14) Dumneavoastra personal conduceti o masina, chiar daca numai ocazional?



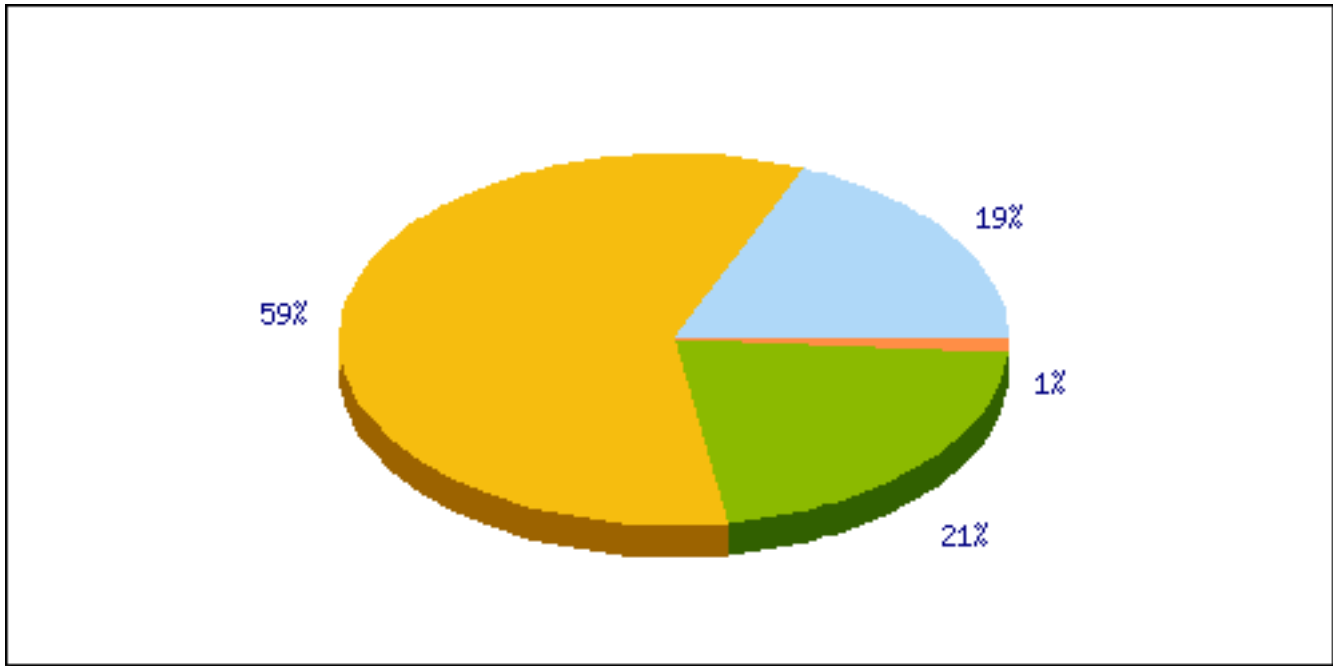
- 1) Da - 38,12%
- 2) Nu - 61,88%

15) Dumneavoastra personal sau familia dumneavoastra detineti o masina?



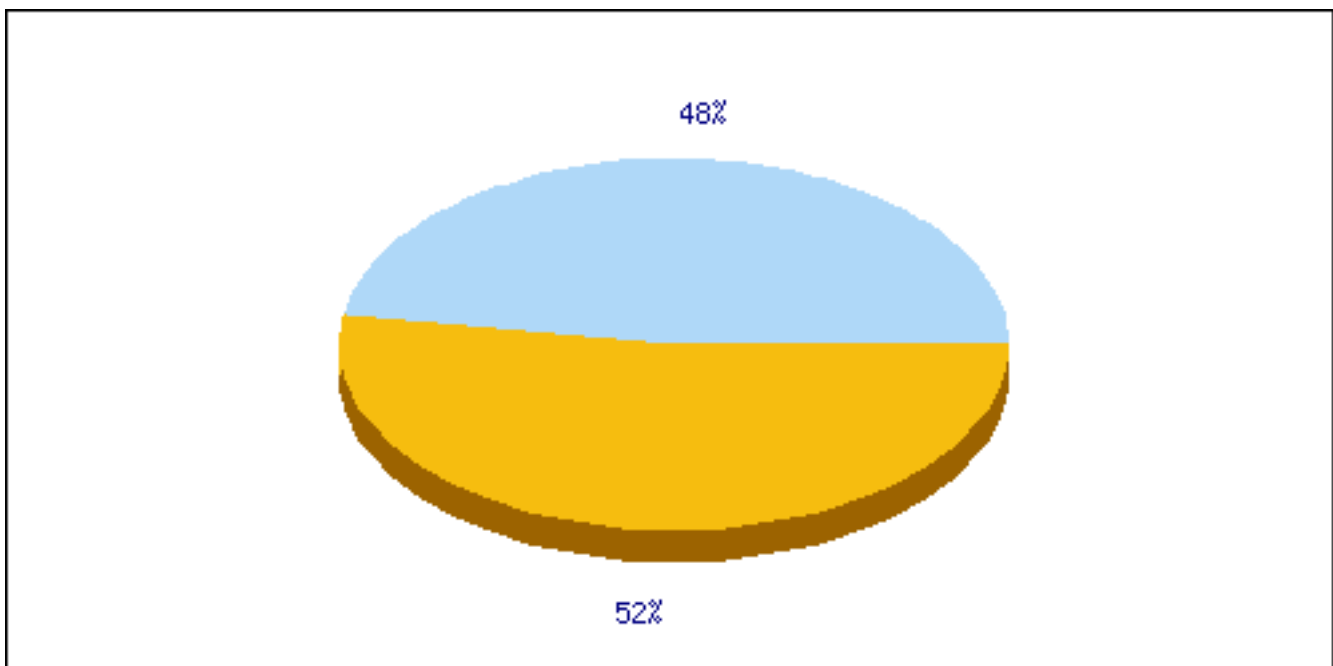
- 1) Da, o singura masina - 55,13%
- 2) Da, doua masini - 8,80%
- 3) Da, mai mult de 2 masini - 2,93%
- 4) Nu, nu avem masina - 33,14%

16) Va rugam sa selectati care din urmatoarele afirmatii descrie situatia dumneavoastra actuala in privinta modului in care locuiti?



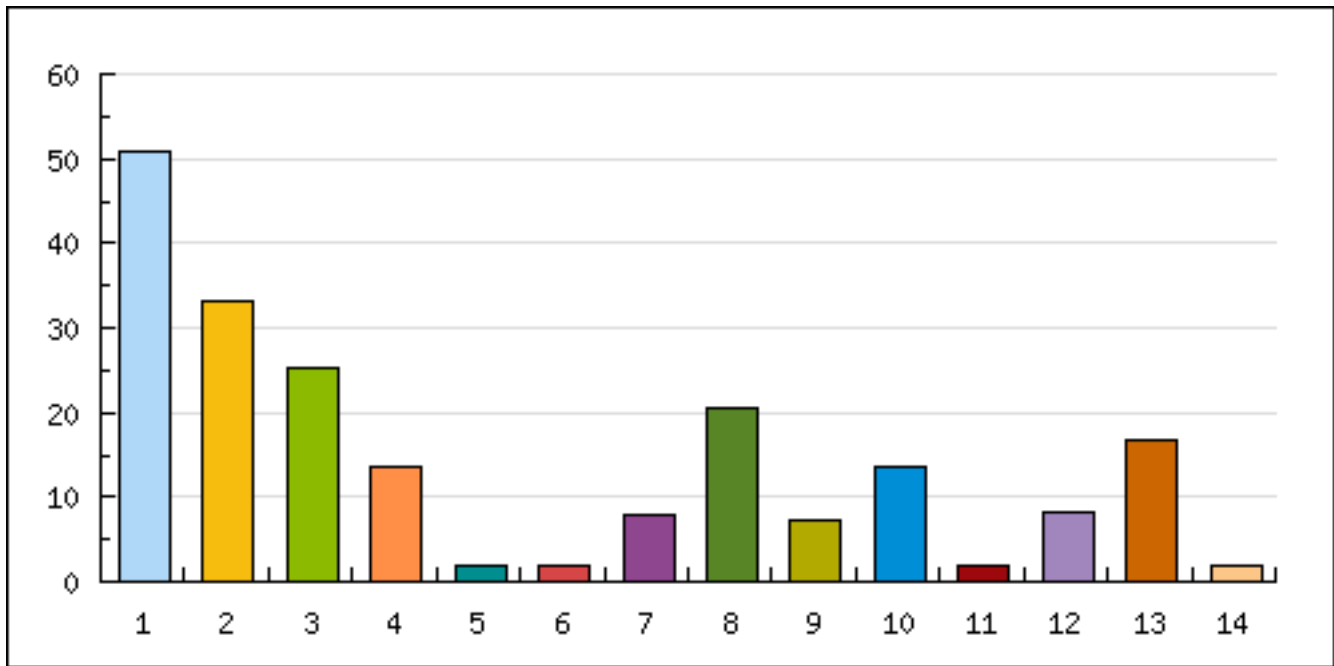
- 1) ■ Locuiesc cu chirie - 18,48%
- 2) ■ Locuiesc in casa sau apartament proprietate a familiei sau cu parintii - 58,36%
- 3) ■ Locuiesc in casa sau apartament proprietate persoana - 21,11%
- 4) ■ Locuiesc la rude, prieteni, cunostinte sau colegi - 0,88%
- 5) ■ Alta : - 1,17%

17) Aveti animale de casa?



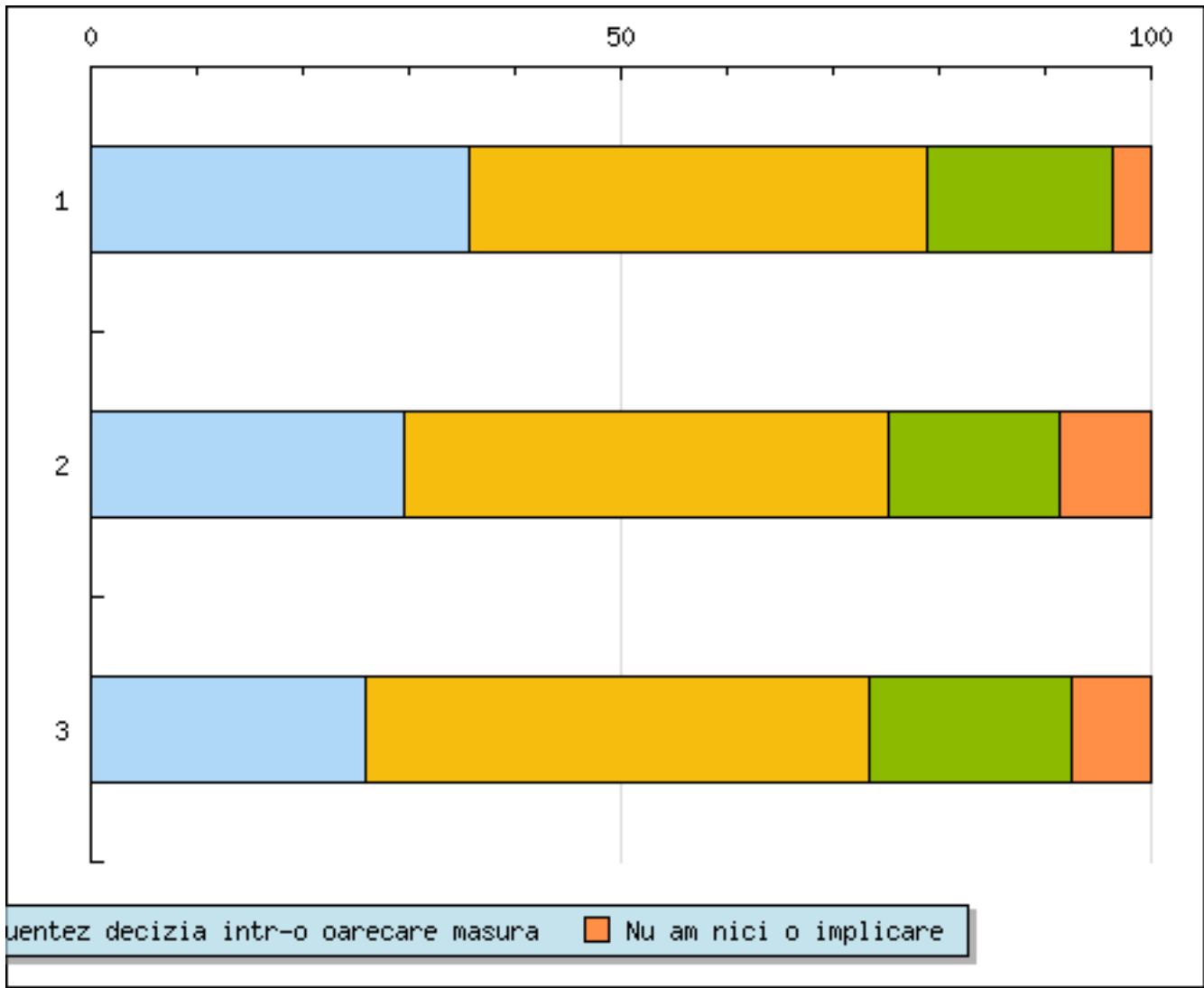
- 1) ■ Da - 47,51%
- 2) ■ Nu - 52,49%

18) Care sunt produsele si serviciile financiar-bancare pe care le utilizati sau le detineti in prezent? (daca nu stiti, puteti sa nu selectati niciun raspuns)



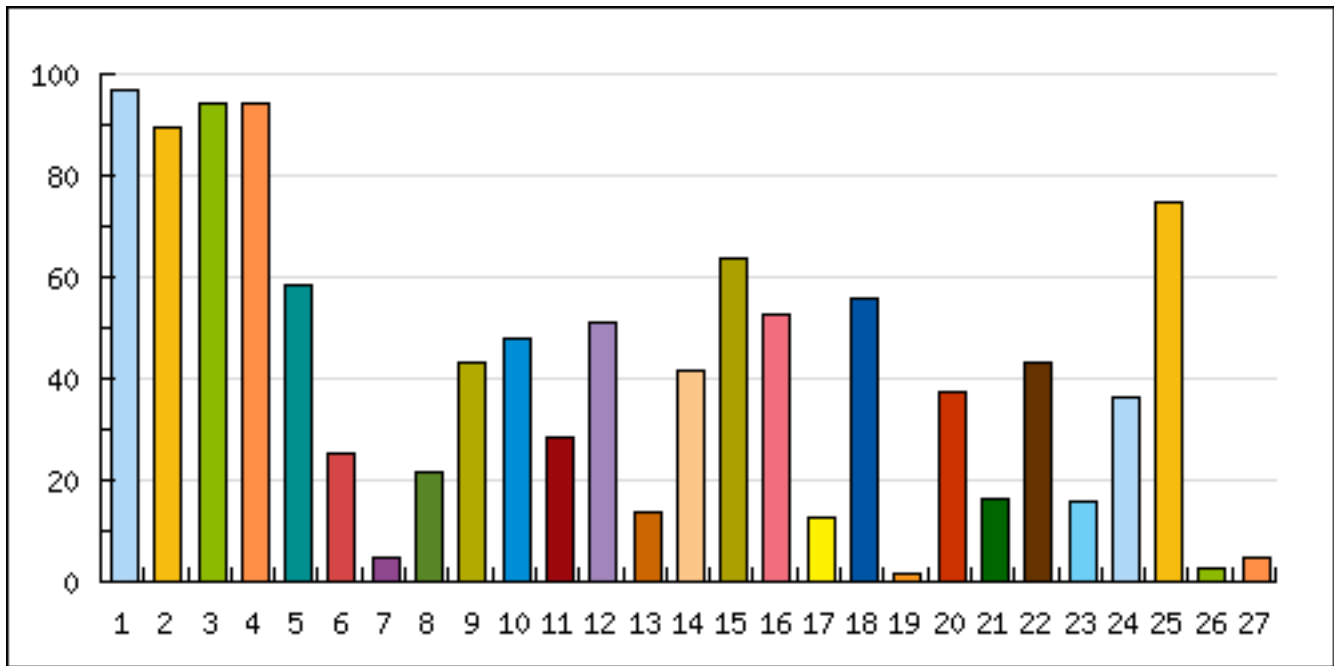
- 1) Card salariu - 50,82
- 2) Card de debit - 33,20
- 3) Card de credit - 25,41
- 4) Credit pentru nevoi personale - 13,52
- 5) Credit imobiliar sau ipotecar - 2,05
- 6) Credit auto - 2,05
- 7) Depozit bancar la termen - 7,79
- 8) Internet banking - 20,49
- 9) Transfer de bani (GE Money, Western Union etc.) - 7,38
- 10) Schimb valutar - 13,52
- 11) Mobile banking - 2,05
- 12) Asigurare pentru locuinta - 8,20
- 13) Asigurare de viata - 16,80
- 14) Alta : - 2,05

19) Care este situatia care va caracterizeaza cel mai bine implicarea in procesul de decizie a cumpararii pentru fiecare din urmatoarele categorii de produse?



- 1) Bunuri de larg consum (alimente, bauturi, produse ingrijirea casei, produse igiena, etc)
- 2) Electronice si electrocasnice
- 3) Mobilier si obiecte decor

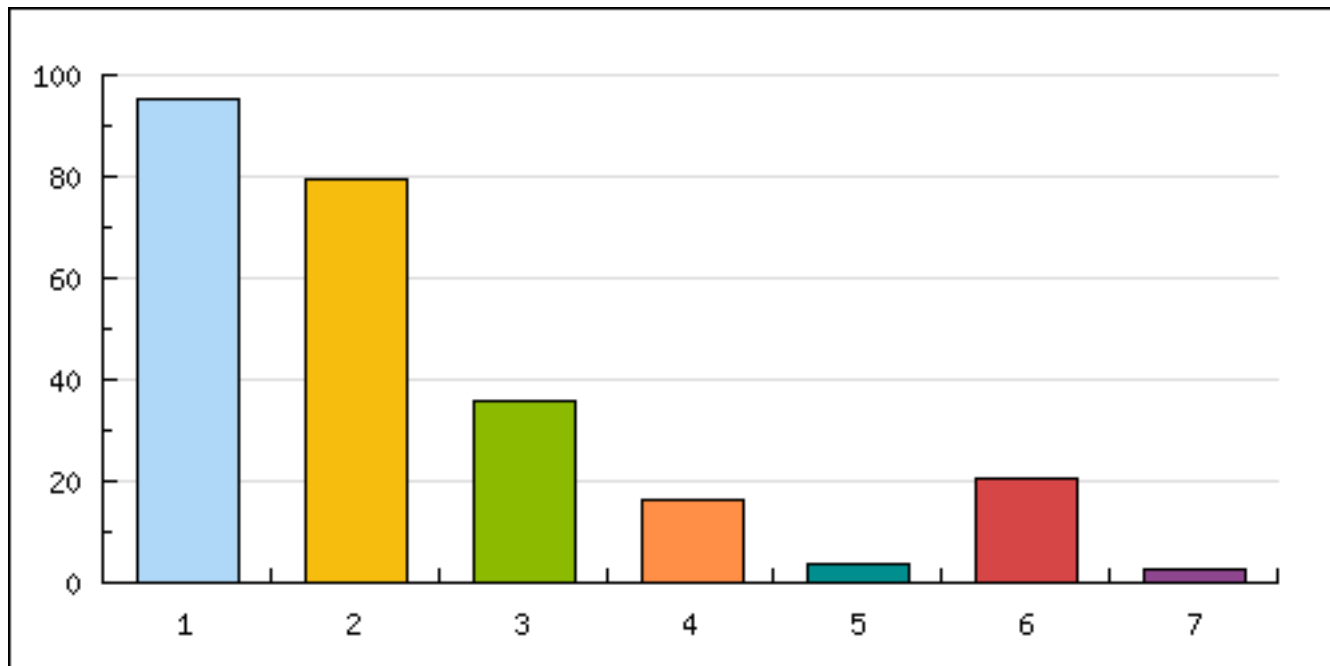
**20) Care dintre urmatoarele bunuri se afla in prezent in proprietatea familiei dumneavoastra si sunt in stare de functionare?**



- 1) Frigider - 96,98
- 2) Masina de spalat automata - 89,73
- 3) Calculator (PC, Laptop etc) - 93,96
- 4) Televizor - 94,26
- 5) Cuptor cu microunde - 58,31
- 6) Camera video - 25,08
- 7) Consola de jocuri (PlayStation, Xbox etc) - 4,53
- 8) Video - 21,45
- 9) DVD Player - 42,90
- 10) Casetofon sau Combina audio - 48,04
- 11) CD player - 28,40
- 12) Camera foto - 51,06
- 13) Home Cinema - 13,60
- 14) MP3 Player (iPod etc) - 41,69
- 15) Mixer electric de bucatarie - 63,44
- 16) Prajitor de paine - 52,57
- 17) Friteoza electrica - 12,69
- 18) Filtru de cafea - 55,59
- 19) Scuter - 1,81
- 20) Storculator de fructe electric - 37,46
- 21) Masina de cusut electrica - 16,31
- 22) Bicicleta - 42,90
- 23) Instalatie de aer conditionat - 15,71
- 24) Centrala termica de apartament - 36,56
- 25) Telefon fix - 74,62
- 26) Motocicleta - 2,72

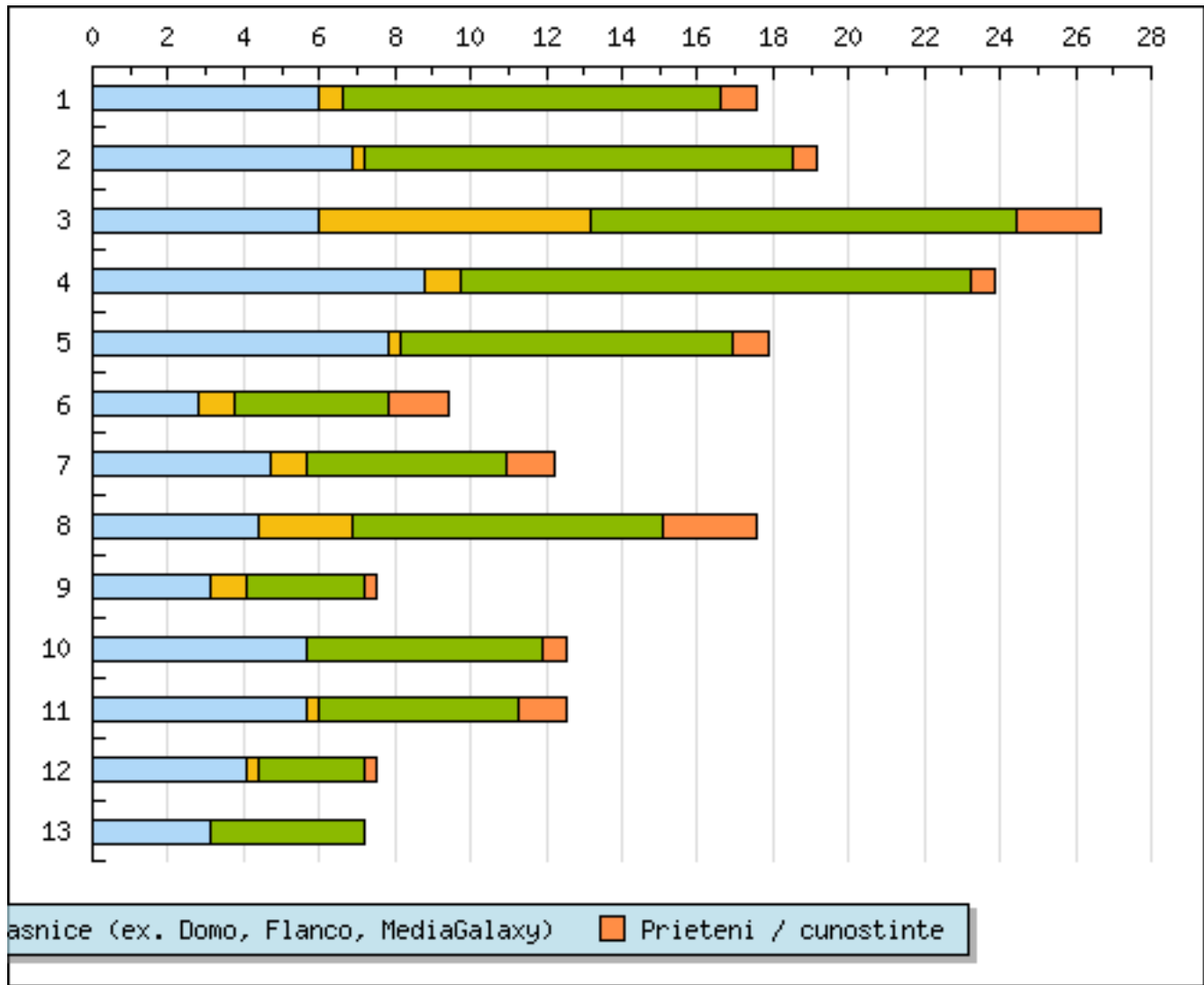
27) Casa de vacanta - 4,83

21) Si care dintre urmatoarele bunuri din aceasta lista sunt ale dumneavostra personal?



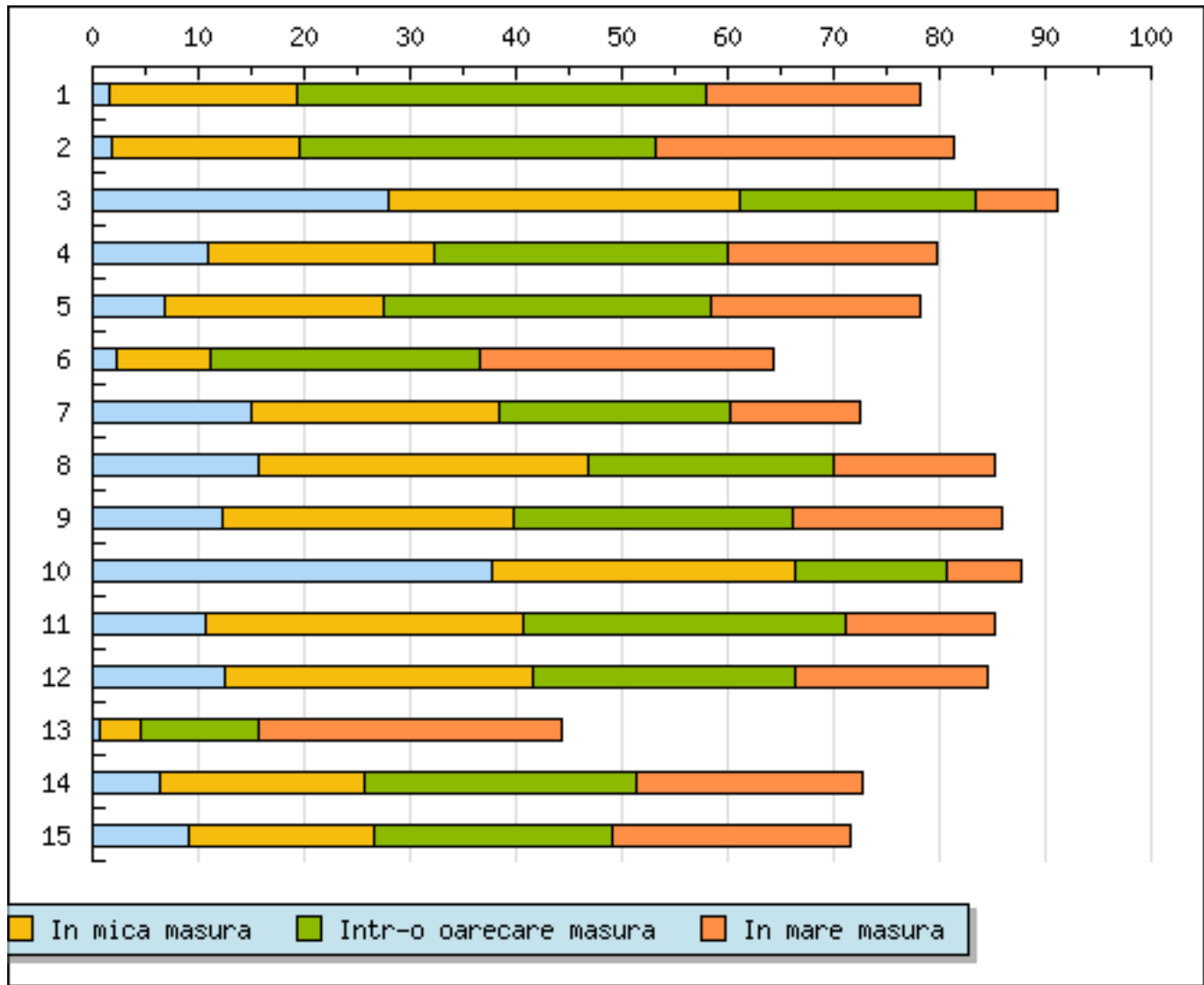
- 1) Telefon mobil - 95,44
- 2) Calculator (PC, Laptop etc) - 79,64
- 3) MP3 player (iPod etc) - 35,87
- 4) CD Player - 16,11
- 5) PDA sau Smartphone - 3,65
- 6) DVD Player - 20,67
- 7) Consola de jocuri (PlayStation, Xbox etc) - 2,74

22) Care dintre bunurile din lista urmatoare au fost achizitionate in ultimele 12 luni de catre familia dumneavoastra si din ce locatie?



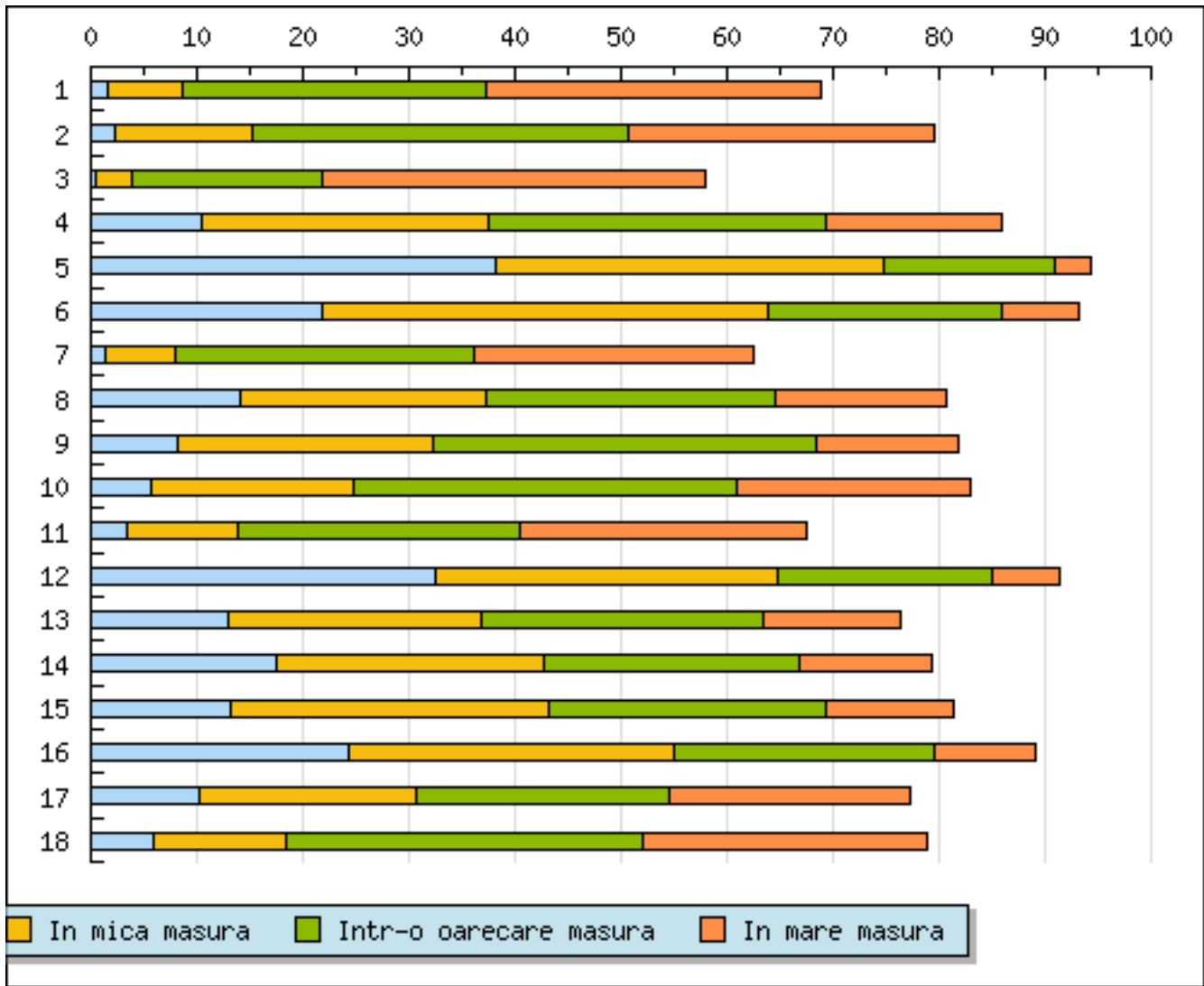
- 1) Frigider
- 2) Masina de spalat automata
- 3) Calculator (PC, Laptop etc)
- 4) Televizor
- 5) Cuptor cu microunde
- 6) Camera video
- 7) DVD Player
- 8) Camera foto
- 9) CD player
- 10) Filtru de cafea
- 11) Storculator de fructe electric
- 12) Instalatie de aer conditionat
- 13) Centrala termica de apartament

23) Mai jos gasiti cateva afirmatii referitoare la petrecerea timpului liber. Pentru fiecare afirmatie in parte, va rugam sa selectati in ce masura considerati ca vi se potriveste.



- 1) Imi petrec timpul liber impreuna cu familia
- 2) Imi petrec timpul liber impreuna cu prietenii
- 3) Imi place sa merg in cluburi, baruri si discoteci
- 4) Imi place sa merg la concerte in aer liber
- 5) Imi plac petrecerile
- 6) Imi place sa citesc
- 7) Merg in fiecare an in concediu
- 8) Ma uit des la televizor ca sa vad stiri si talk show-uri
- 9) Ma uit la emisiuni culturale
- 10) Ma uit la televizor la fotbal sau emisiuni sportive
- 11) Citesc ziare si reviste
- 12) Ascult radio
- 13) Imi place sa ascult muzica
- 14) Imi place sa fac sport atunci cand timpul imi permite
- 15) Imi place sa ies la o terasa seara dupa serviciu sa ma recreez

24) Mai jos gasiti cateva afirmatii referitoare la preferintele dumneavoastra. Va rugam sa alegeti pentru fiecare in parte in ce masura considerati ca va caracterizeaza.

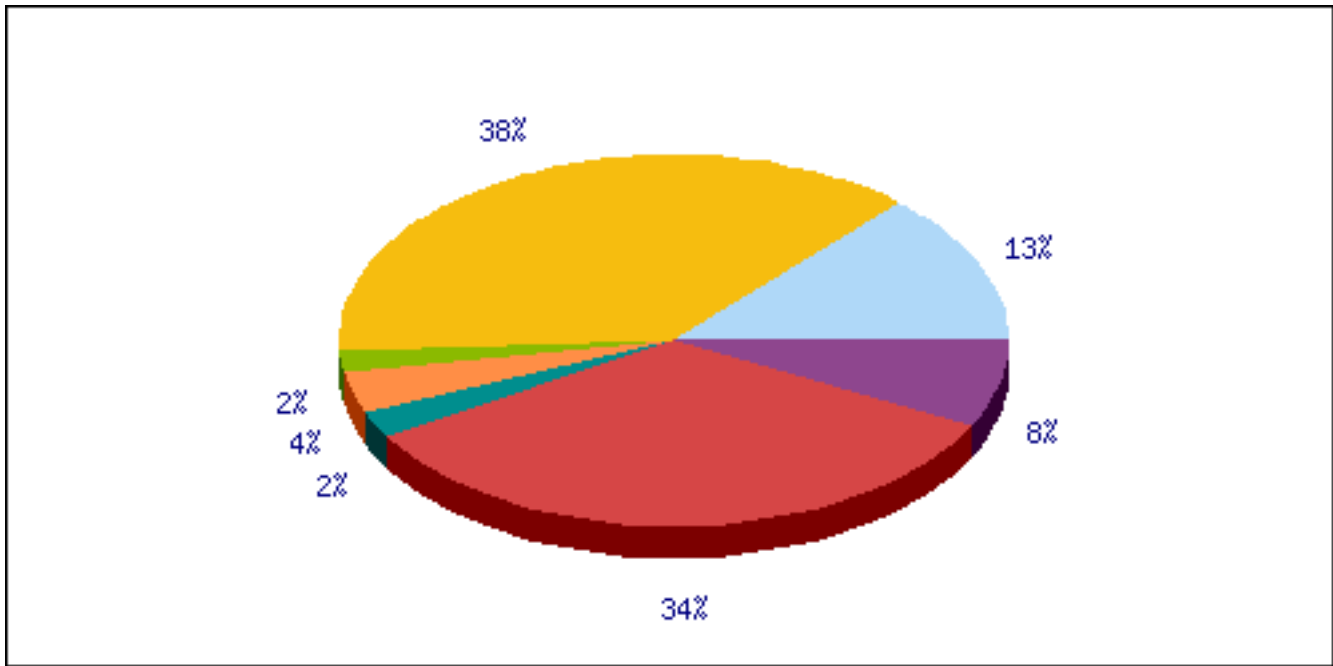


- 1) Apreciez calitatea si sunt dispus(a) sa platesc mai mult pentru lucrurile de calitate
- 2) Prefer sa merg la cumparaturi cand sunt reduceri
- 3) Prefer sa fiu informat despre un produs pe care il cumpar
- 4) Obisnuiesc sa cumpar produse sub imboldul momentului
- 5) Obisnuiesc sa iau masa la restaurant
- 6) Am tendinta sa cumpar produse la care am vazut reclame
- 7) Produsele naturale sunt superioare calitativ comparativ cu celelalte
- 8) Cand cumpar un produs ma intereseaza tara de origine si producatorul
- 9) Atunci cand imi doresc ceva nu conteaza pretul
- 10) Ma intereseaza ofertele din magazine
- 11) Sunt atenta la continutul alimentelor
- 12) Imi cumpar haine din mall pentru ca marca este importanta pentru mine
- 13) Nu imi place sa pierd mult timp la cumparaturi
- 14) Atunci cand optez pentru o marca nicio reclama, promotie sau discount nu ma va face sa o inlocuiesc
- 15) Atunci cand apar pe piata lucruri noi, prefer sa astept si sa vad daca au succes si apoi sa le incerc
- 16) Mi se intampla des sa cumpar produse doar pentru ca sunt la promotie
- 17) Imi place sa cumpar diferite echipamente electronice si aparatura de uz casnic care sa imi faca viata mai

confortabila

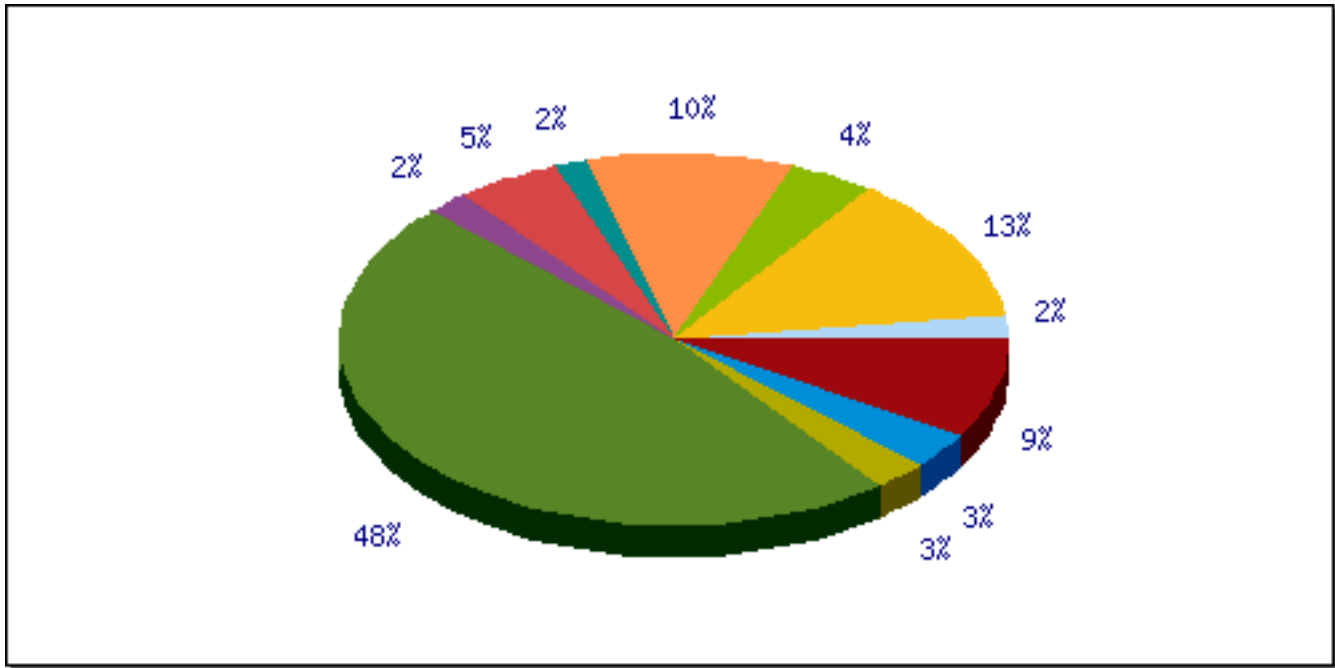
18) Calitatea produsului este data si de marca

25) Care este ultima forma de invatamant pe care ati absolvit-o?



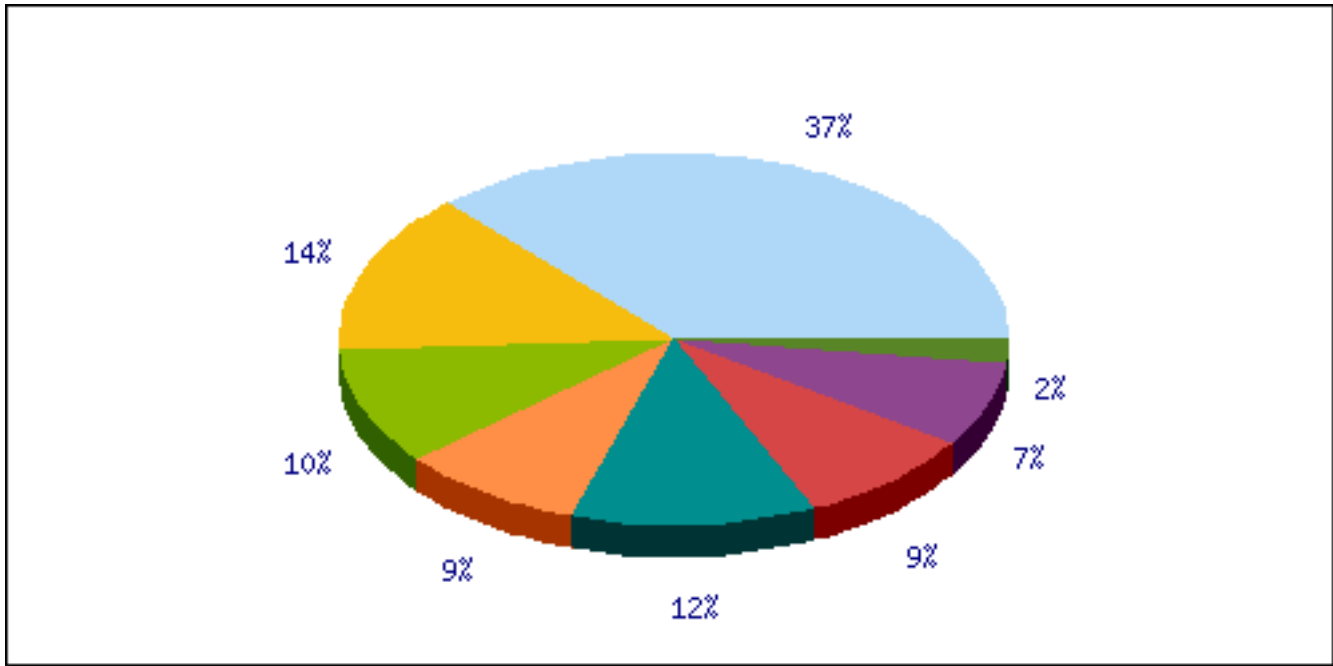
- 1)  Niciuna / mai putin de 4 clase - 0,33%
- 2)  Scoala primara (4 clase) - 0%
- 3)  Gimnaziul (8 clase) - 13,16%
- 4)  Liceul (12 clase) - 37,50%
- 5)  Scoala profesionala - 1,97%
- 6)  Scoala postliceala - 3,62%
- 7)  Colegiul - 2,30%
- 8)  Facultatea - 33,55%
- 9)  Studii post-universitare - 7,57%

26) Care este ocupatia dumneavoastra actuala?



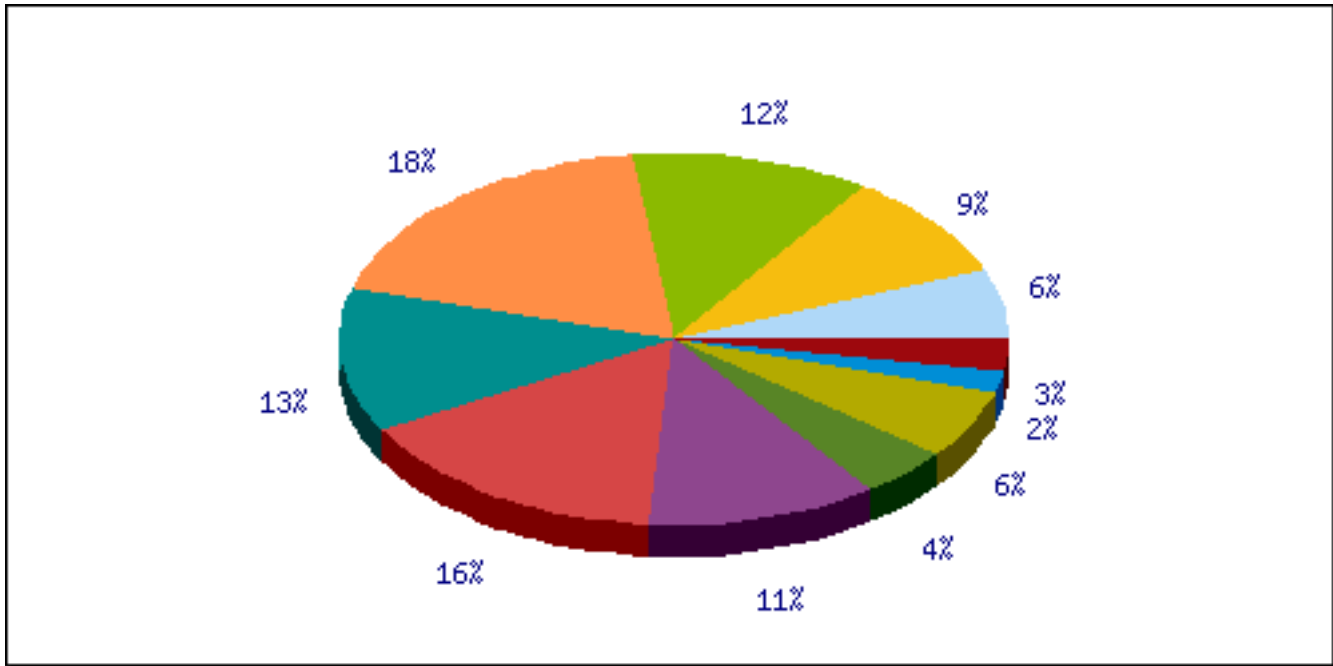
- 1) ■ Director - 1,97%
- 2) ■ Specialist cu studii superioare / liber profesionist - 12,83%
- 3) ■ Tehnician / specialist tehnician - 3,95%
- 4) ■ Functionar - 9,87%
- 5) ■ Patron / comerciant - 1,64%
- 6) ■ Muncitor calificat - 4,93%
- 7) ■ Muncitor necalificat - 0,66%
- 8) ■ Agricultor / fermier - 0%
- 9) ■ Pensionar - 1,97%
- 10) ■ Elev / student - 46,71%
- 11) ■ Casnica - 0,99%
- 12) ■ Somer - 2,63%
- 13) ■ Concediu de maternitate / concediu platit - 0,33%
- 14) ■ Nu lucrez din alte motive - 2,96%
- 15) ■ Refuz sa raspund - 8,55%

27) Incadrati venitul dumneavoastra personal net lunar (obtinut din salarii si alte surse ? chirii, drepturi autor, dividende, etc.) intr-unul dintre urmatoarele intervale:



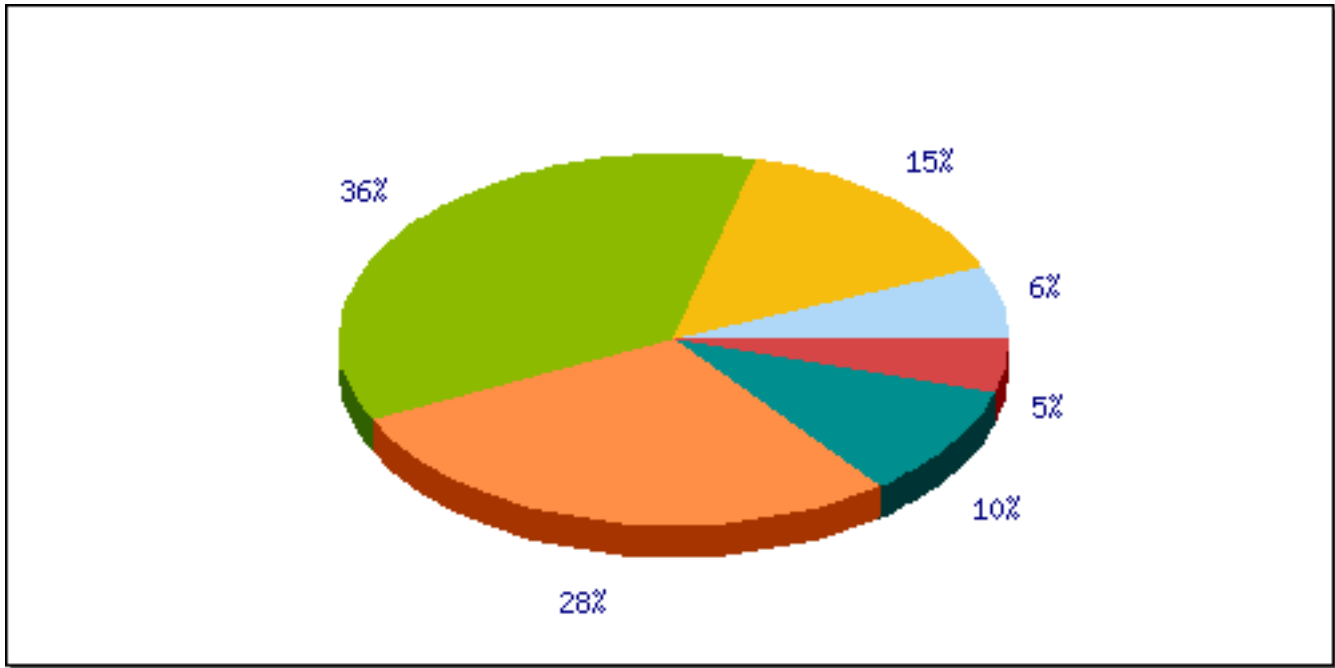
- 1)  Nu am un venit personal - 36,18%
- 2)  Mai putin de 500 RON - 13,82%
- 3)  500-800 RON - 9,87%
- 4)  801-1000 RON - 8,88%
- 5)  1001-1500 RON - 11,51%
- 6)  1501-2000 RON - 8,55%
- 7)  2001-3000 RON - 7,24%
- 8)  3001-4000 RON - 1,97%
- 9)  4001-5000 RON - 0,33%
- 10)  5001-6000 RON - 0,99%
- 11)  6001-7000 RON - 0%
- 12)  Mai mult de 7000 RON - 0,66%

28) Incadrati venitul lunar net al familiei dumneavoastra (obtinut din salarii si alte surse ? chirii, drepturi autor, dividende etc.) intr-unul dintre urmatoarele intervale:



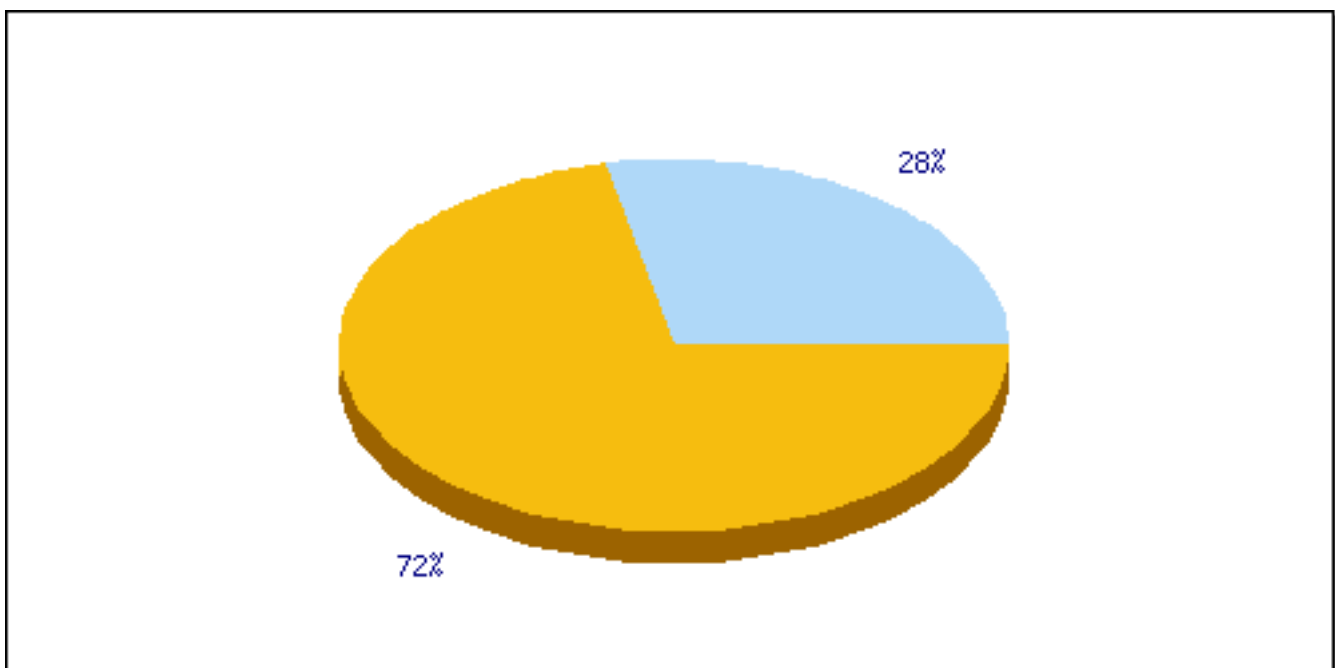
- 1) ■ Mai putin de 500 RON - 5,92%
- 2) ■ 500-800 RON - 9,21%
- 3) ■ 801-1000 RON - 11,51%
- 4) ■ 1001-1500 RON - 18,09%
- 5) ■ 1501-2000 RON - 12,50%
- 6) ■ 2001-3000 RON - 15,46%
- 7) ■ 3001-4000 RON - 10,86%
- 8) ■ 4001-5000 RON - 4,28%
- 9) ■ 5001-6000 RON - 5,92%
- 10) ■ 6001-7000 RON - 1,97%
- 11) ■ 7001-8000 RON - 0,66%
- 12) ■ 8001-9000 RON - 0,33%
- 13) ■ 9001-10000 RON - 0,66%
- 14) ■ Mai mult de 10000 RON - 2,63%

29) Din care persoane este compusa familia dumneavoastra?



- 1) ■ Una, doar eu - 6,25%
- 2) ■ 2 persoane - 14,80%
- 3) ■ 3 persoane - 36,18%
- 4) ■ 4 persoane - 28,29%
- 5) ■ 5 persoane - 9,87%
- 6) ■ Mai mult de 5 persoane - 4,61%

30) Sunteti persoana care aduce cel mai mare venit in familia dumneavoastra?



- 1) ■ Da - 28,29%
- 2) ■ Nu - 71,71%